

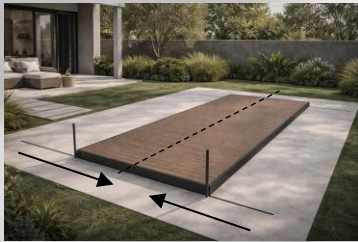
## DECK PISCINA

Innovadora y exclusiva Cubierta de Deck Corredero, para aprovechar el máximo espacio del área de piscina.

ESTILO Y  
DISPOSICION:



UN DECK CORREDERO A UN SOLO LADO



DOS DECK CORREDEROS AL CENTRO



PIVOTE TUBULAR CON CANDADO PARA DESPLAZAR



ESTRUCTURA Y COMPOSICION INTERNA



DETALLE DECK RANURADO




FOTO: SISTEMA DE DOS DECK CORREDEROS ABIERTOS

### CARACTERISTICAS TECNICAS



FORMATO TABLA  
2800 x 145 x 23 mm  
DECK DE  
MADERA Y PVC




LAMINA GOMA  
ANTIESTATICA



ESTRUCTURA  
PERFILES METALICOS



RUEDA FIJA SIN FRENO  
300KG / 125mm




RIEL METALICO  
38MM

### FORMATOS


SE TIENEN DISPONIBLES TRES DIMENSIONES DIFERENTES SEGÚN EL TAMAÑO DE PISCINA:

- DECK FORMATO 300cm x 600cm
- DECK FORMATO 400cm x 800cm
- DECK FORMATO 500cm x 1000cm


### TIPOLOGIAS / CONFIGURACIONES



TIPO 01



TIPO 02



TIPO 03



TIPO 04